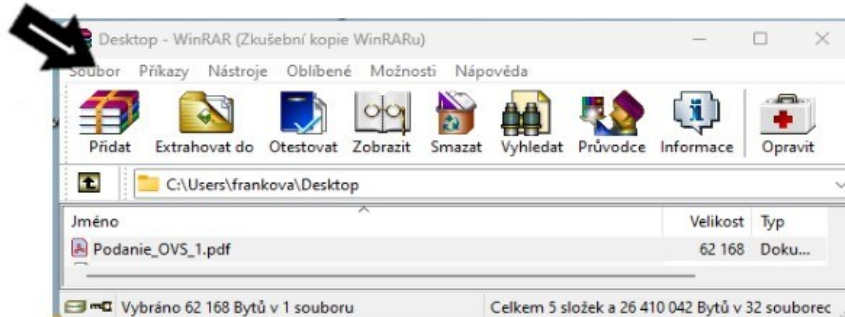
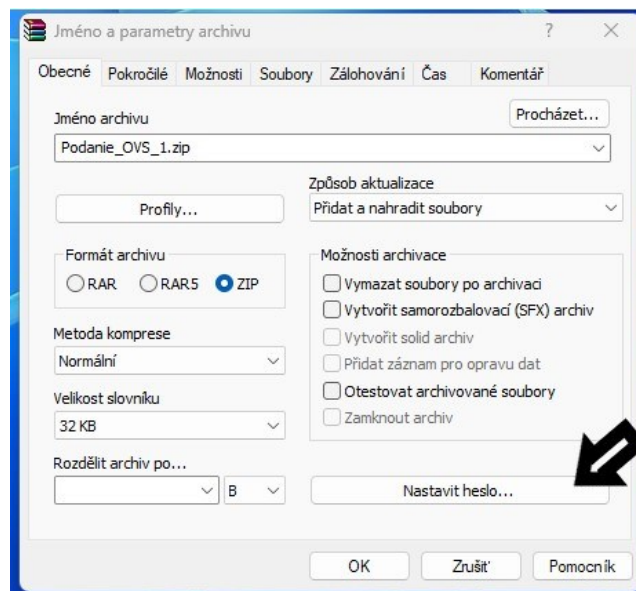


## Zaheslovanie súboru (napríklad pre potreby obchodnej verejnej súťaže)

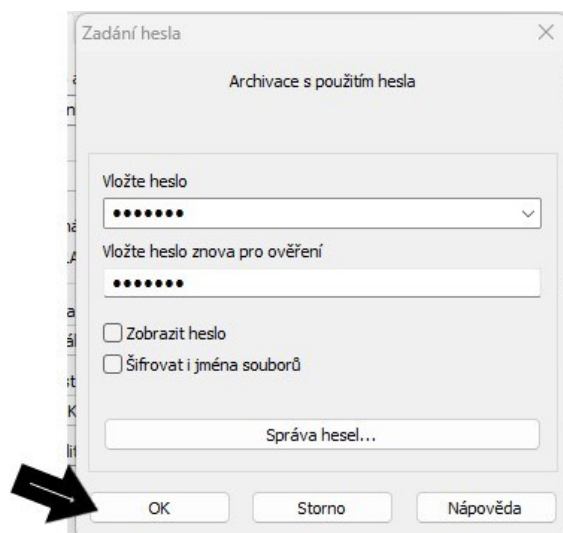
1. Krok: Ku zaheslovaniu PDF súboru potrebujete mať nainštalovanú aplikáciu na šifrovanie napr. WinRAR. Otvorte si aplikáciu, vyhľadajte PDF súbor, ktorý potrebujete zaheslovať, stlačte „Pridať“.



2. Krok: Vyberte „Formát archívu“ ZIP, vstúpte do „Nastaviť heslo ...“.



3. Krok: Zapište heslo do „Vložte heslo“ a „Vložte heslo znova pre overenie“, potvrdte „OK“ a „OK“.



4. Krok: Vo vybranom úložisku sa vytvorí zaheslovaný súbor s príponou ZIP.

